

サンワ規格サイン

# 取扱説明書

59-27 L-1435P スタンド  
59-28 L-1435 スタンド

この度、当社の商品をご使用頂き誠にありがとうございます。  
この取扱説明書は、サンワ規格サイン、スタンドタイプの取り扱い  
方法と使用上の注意事項について記載しています。

正しく安全な場所に設置して、安心してご使用頂くために、この  
取扱説明書に記載された注意事項は必ずお守り下さい。

注意事項を守らずに使用して事故が発生しても責任を負いかね  
ます。

不明な点がある場合は、取扱店又は当社までお問合せ下さい。






## 説明内容

	page
1 必ず守っていただきたい注意点 .....	1
2 各部名称 .....	1
3 ご使用上の注意 .....	2
4 スタンドの組立について .....	3
5 清掃について .....	3
6 保管の方法 .....	3
7 定期点検チェックリスト .....	4
8 メンテナンス（故障・修理）について .....	4

# 1 必ず守っていただきたい注意点

この取扱説明書に記載された注意事項は、安全に関する重要な内容のものです。人身やその他の財産への被害を防止するために、次のような絵表示を記載しています。下記の内容を良くご理解の上、取扱説明書をお読み下さい。また、設置後も安全維持のためメンテナンスが必要ですので、本説明書をすぐに取出せる場所に保管し、ご活用下さい。

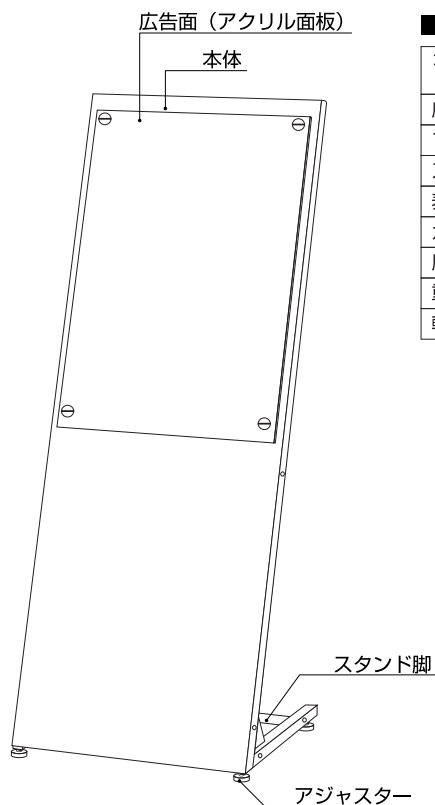
## 警告表示とその意味

 <b>警告</b>	取り扱いを誤った場合、死亡や重傷を負う危険性があります。
 <b>注意</b>	取り扱いを誤った場合、けがをしたり商品を破損してしまいます。
 <b>禁止</b>	やってはいけないことです。
 <b>強制</b>	必ず守っていただくことです。
 <b>確認</b>	必ず行っていただくことです。

# 2 各部名称

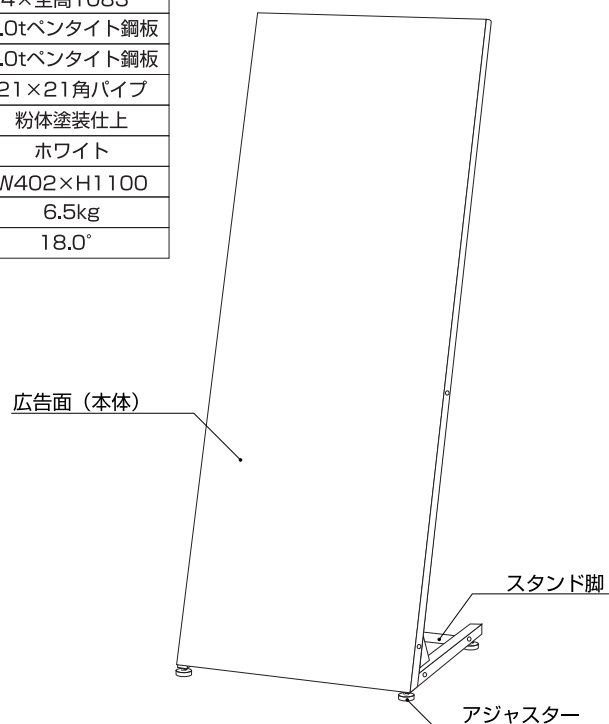
## ■L-1435Pスタンド

本体サイズ(mm)	W402×D24×全高1083
広告面	アクリル透明板3.0
フレーム	1.0tペンタタイト鋼板
スタンド脚	21×21角パイプ
表面処理	粉体塗装仕上
カラー	ホワイト
原稿サイズ	W402×H1100 (アクリル板W390×H550)
重量	7.3kg
転倒角度	17.0°



## ■L-1435スタンド

本体サイズ(mm)	W402×D24×全高1083
広告面	1.0tペンタタイト鋼板
フレーム	1.0tペンタタイト鋼板
スタンド脚	21×21角パイプ
表面処理	粉体塗装仕上
カラー	ホワイト
原稿サイズ	W402×H1100
重量	6.5kg
転倒角度	18.0°



**⚠ 注意**

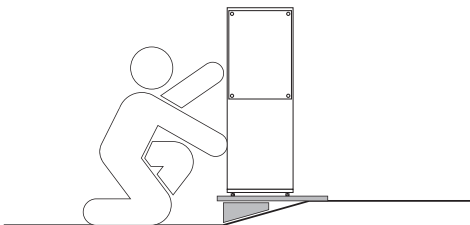
- ・表示板を強く押さないでください。表示板が割れてケガをする場合があります。
- ・看板は敷地内に設置して、使用者が充分管理できるようにして下さい。

**⚠ 警告**

- ・風の強い日などは、転倒又移動による事故が起きないように、安全な場所へ移動して下さい。

**⚠ 注意**

- ・本体は転倒防止のため、常に平らな場所でご使用下さい。台などを利用して確実に設置できない場合は、ご使用をおやめください。

**⊘ 禁止**

- ・植え込みなど地盤のゆるい場所には設置しないでください。転倒の原因になります。
- ・運搬時、足でベース部を押さないでください。ベースが変形したり、塗装が剥がれてサビの原因になります。
- ・本商品の仕様を変更したり、付属物の取付はしないで下さい。看板強度が低下したり、電気部品の故障の原因になります。

**⚠ 注意**

- ・歩行者がぶつかり怪我など事故が生じないよう、道路交通法にも配慮し、設置して下さい。また子供が看板で遊んで怪我をしないよう注意して下さい。

**ⓘ 確認**

- ・設置の際は、がたつきがないように4個のアジャスターを調整してご使用下さい。

# 4

## スタンドの組立について

### 警告



#### 注意

アクリル板は壊れ易い為、扱いには十分注意して下さい。怪我や破損の恐れがあります。

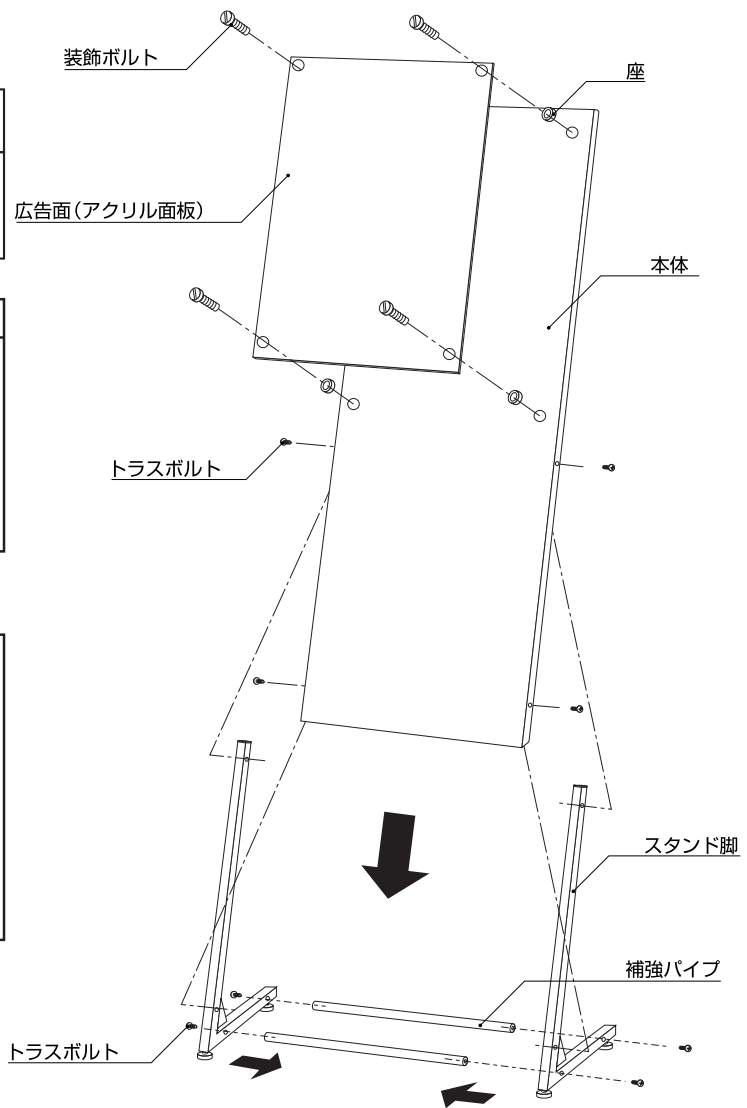
#### 部材表

- スタンド脚……………2本
- 補強パイプ……………2本
- 本体……………1枚
- 広告面（アクリル面板）……………1枚
- トラスボルト（M6×30）……………8本
- 座……………4ヶ
- 装飾ボルト（Φ19）……………4本

### スタンドの組立方法

- ① スタンド脚と補強パイプをトラスボルトにて図のように固定して下さい。（4ヶ所）  
注）スタンド脚のタテ側にあるナットを内向きにして下さい。
- ② 本体をトラスボルトにてスタンド脚に固定して下さい。（4ヶ所）
- ③ 広告面（アクリル面板）に座をかませ、装飾ボルトにて固定して下さい。

- アジャスターが付いています。
- <L-1435スタンド>には、アクリル面板、座、装飾ボルトは付属されていません。



※図例は<L-1435Pスタンド>を使用

# 5

## 清掃について

うすめた中性洗剤を含ませた、柔らかい布又はスポンジにて、表面のヨゴレをふき取って下さい。



#### 禁止

漏電の原因になりますので、直接水をかけないで下さい。

# 6

## 保管の方法



#### 注意

直接雨の当たらない場所に保管して下さい。サビの原因になります。



#### 警告

敷地内で人の通行の妨げにならない場所や、店内に保管して下さい。夜間いたずらされたり、自動車等に追突されて、破損する原因になります。

※看板は月一回定期的に点検して下さい。

	・ネジがゆるんだりなど異常はないですか。
	・サビの発生はないですか。
	・広告面が汚れたり、割れなどの異常はないですか。
	・看板が傾いたりしていませんか。
	・看板本体の変形など、異常はありませんか。
	・その他 ( )



**警告** 危険です。修理はご自分でしないで下さい。

看板設置後に異常が発生した場合は使用を停止して下さい。  
破損などの原因で、人身事故などの事故の発生が予測されます。  
事故の発生を未然に防ぐために取扱店までご連絡下さい。

天災（突風、地震）、物体（自動車、落下物）等がぶつかるなどして転倒したり、被害にあった場合は、必ず看板の状態を確認して、異常がある場合は補修、修理の手配をして下さい。

名称	看板点検内容
看板本体	<input type="checkbox"/> 看板のガタつき異常 <input type="checkbox"/> フレーム、ベースの変形、サビ <input type="checkbox"/> ネジの欠損
広告面	<input type="checkbox"/> 面板のキズや割れ <input type="checkbox"/> 退色が見られる <input type="checkbox"/> 変形している
その他	<input type="checkbox"/> _____ <input type="checkbox"/> _____ <input type="checkbox"/> _____

製品は改良のため、予告なしに仕様変更する場合がございます。予めご了承下さい。

●製造元

 **三和サインワークス株式会社**

■ 本社・大阪支店 大阪市中央区城見1丁目2-27 (クリスタルタワー28F)  
〒540-6028 TEL (06)6949-3001(代) FAX (06)6949-3075(代)

■ 東京支店 東京都港区港南2丁目15-1 (品川インターシティA棟30F)  
〒108-6030 TEL (03)5783-3001(代) FAX (03)5783-3010(代)

■ 福岡営業所 福岡市博多区西月隈3丁目2-13  
〒812-0857 TEL (092)472-7277(代) FAX (092)472-7278(代)

■ 京都工場 京都府綴喜郡宇治田原町大字岩山小字釜井谷1-44  
〒610-0261 TEL (0774)99-7702(代) FAX (0774)99-7712(代)

■ 埼玉工場 埼玉県入間市宮寺字宮ノ台4030 (武蔵工業団地内)  
〒358-0014 TEL (04)2934-5311(代) FAX (04)2934-5313(代)

■ 電材事業部 東京 東京都港区港南2丁目15-1 (品川インターシティA棟30F)  
〒108-6030 TEL (03)5783-3009(代) FAX (03)5783-3010(代)

■ 電材事業部 大阪 大阪市中央区城見1丁目2-27 (クリスタルタワー28F)  
〒540-6028 TEL (06)6949-3443(代) FAX (06)6949-3075(代)

■ 電材事業所 茨城県かすみがうら市加茂5289-1  
〒300-0198 TEL (029)828-1615(代) FAX (029)828-1289(代)

ホームページアドレス  
<http://www.sanwa-signworks.co.jp/>

メールアドレス  
[info@sanwa-signworks.co.jp](mailto:info@sanwa-signworks.co.jp)