La mode pop（ラ・モード ポップ）

P128

取り扱い説明書

1 フレーム裏面のビスを外しアクリル板を取り出します。



2 作品にシールを貼り、アクリル板に貼ります。

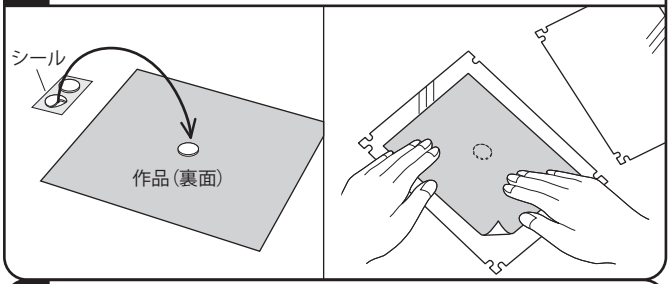

3 アクリル板を重ねてフレームに戻します。

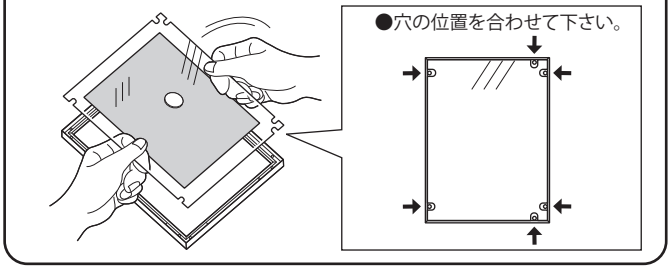

4 ビスを締めます。

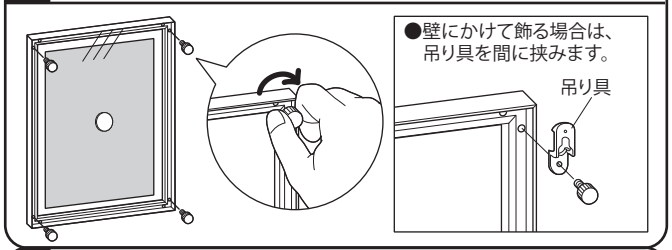

5 飾ります。

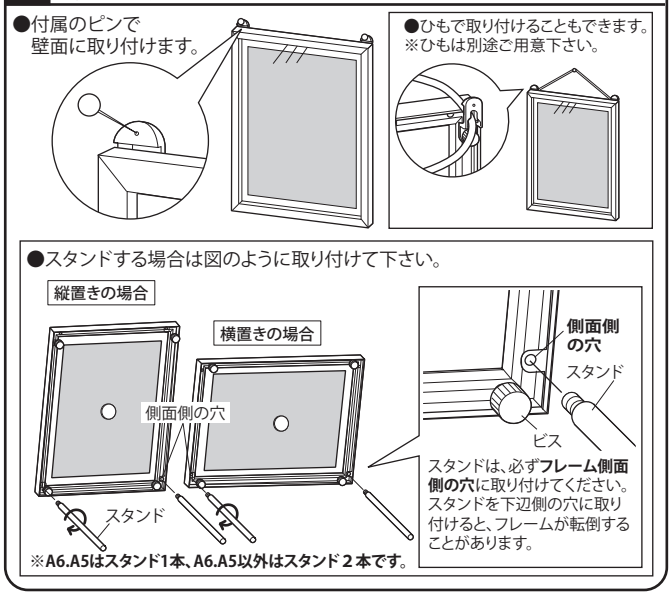

⚠ 注意

＊フレーム切り口は鋭利ですので手などを傷つけないようご注意ください。
＊フレームは屋内向き仕様ですので、直射日光や雨風を避けてお取り付けください。
＊フレームや作品の重量に耐えられる壁面にお取り付けください。
＊貴重品やこわれやすい物の上では、使用しないでください。
＊ビニール袋は窒息の原因となりますのでかぶらないようにしてください。
＊部品類を飲み込まないようにしてください。
＊安全の為に定期的に点検・清掃してください。