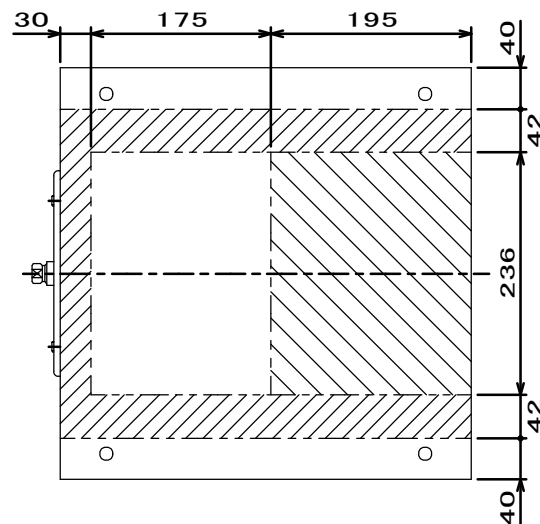
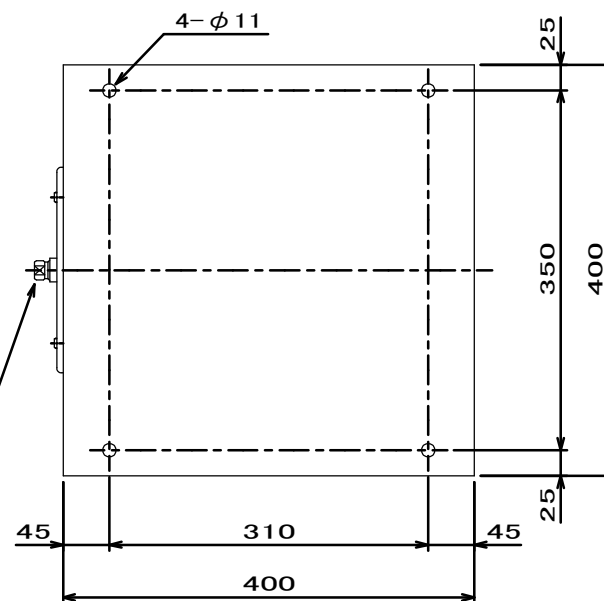


テーブル追加工可能範囲図

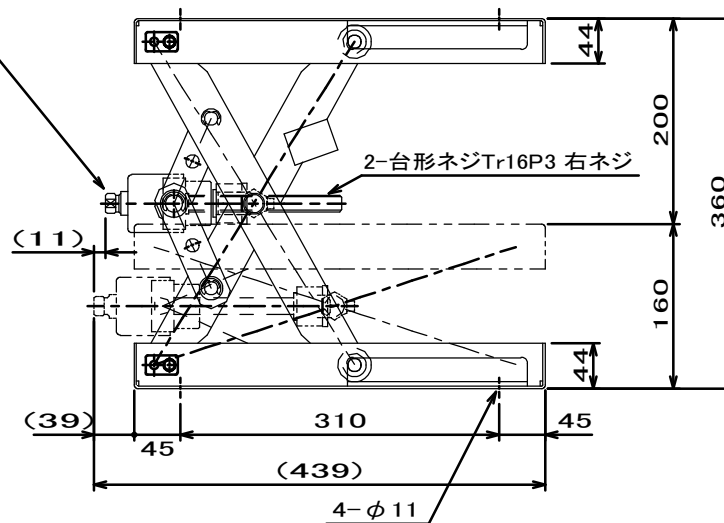
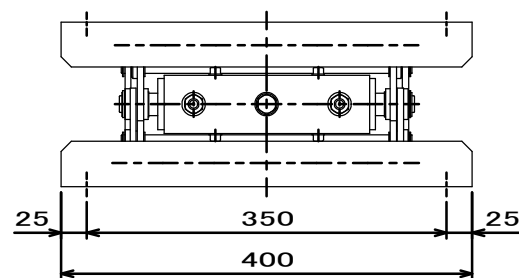


加工不可範囲

アームローラーとのスキマが11mm範囲



昇降回転軸  
六角対辺17  
右回転で上昇



# 仕様

型 式	SLH-30-4040	
静的許容荷重(均等)	300	Kg
動的許容荷重(均等)	300	Kg
テーブル寸法	400 <sup>L</sup> × 400 <sup>W</sup> mm	
テーブル高さ	160 ~ 360 mm	
ストローク	200 mm	
全 長	439 mm	
全 巾	400 mm	
全 高	160 mm	
リフト方式	30° 台形ネジの手動回転方式	
上昇回転数	約 40 回	
自 重	約 30 kg	
塗装色(マンセル値)	10R4/13	

## 300kg積載時の回転軸トルク

最高位付近	約 8N・m (80kg・cm)
中間点付近	約 12N・m (120kg・cm)
最下位付近	約 20N・m (200kg・cm)

図 番	
用 紙	B-4
縮 尺	1/6

作成日	2012, 6, 17	検図	橋本	TRUSCO トラスコ中山株式会社	品名	作業台リフター	品番	SLH-30-4040
-----	-------------	----	----	-------------------	----	---------	----	-------------