

# 取扱説明書

## セット内容

A: パイプ(6本)



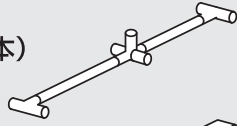
B: パイプ(4本)



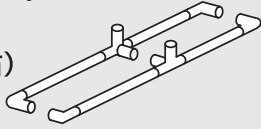
C: パイプ(3本)



D: 下部ジョイントパイプ(3本)



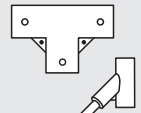
E: 下部ジョイントパイプ(左右)



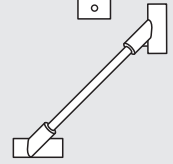
F: 左右縦ジョイントパイプ(左右)



G: プラスチックジョイント(3個)



H: 後部補強パイプ(長・5個)



I: スプリング(長・4個)



J: スプリング(短・6個)

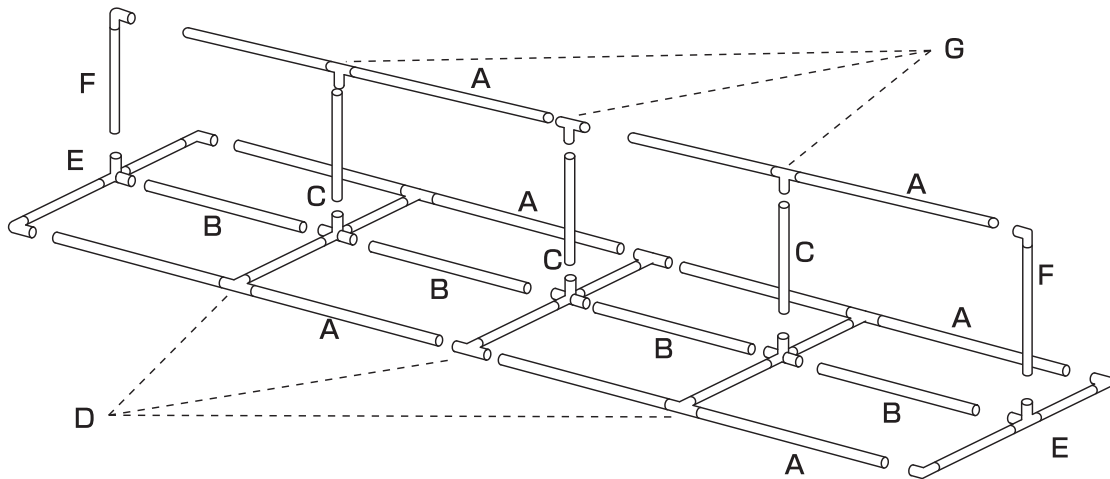


K: ネジ(約40個)

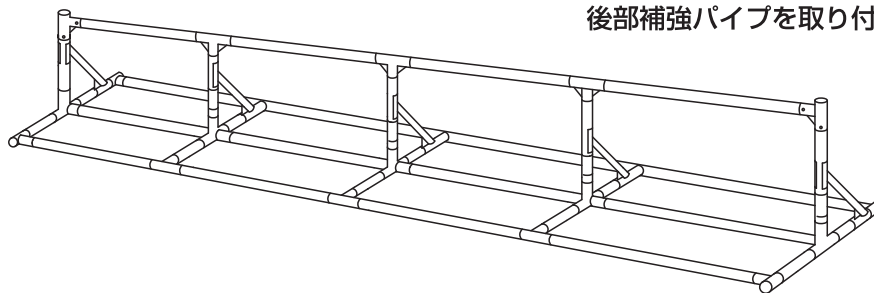


## 組み立て図

下部を先に組み立てます。プラスチックジョイントの連結部はネジで固定して下さい。



後部補強パイプを取り付けます(5ヶ所)



四隅にスプリング(長)  
中6ヶ所にはスプリング(短)を  
取り付けて、完成です。

▲ 本製品は仮設品につき、強風時には、折損、転倒等により他に危害の及ぶおそれがありますので使用しないで下さい。

▲ ネジを強くしめると破損するおそれがありますのでご注意下さい。