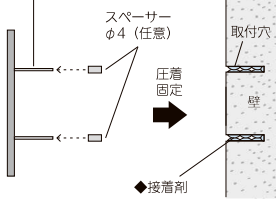


T-16B

書体フリー スーパーステンレス切文字
XP MGX

標準はスリムアンカー溶接仕様 φ4×10mmスペーサー付きです。

スリムアンカーφ1.6 L30
※文字により本数が異なります

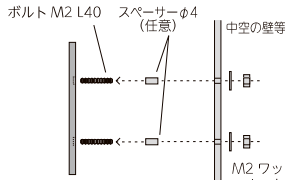


※塗装をする商品はスリムアンカーとスペーサーも同色で塗装します。



文字毎にピッチが異なります。
ピン位置合わせ用取付原稿が付属されます。

M2×40mm寸切りボルト スペーサー付き
に変更可能です。



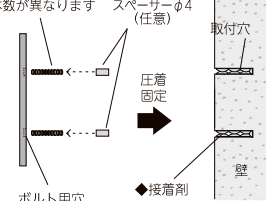
※必要な場合はお伝えください。

T-12D

チタン切文字 プラス
JTX BRS-1,2

標準はM2×40mm寸切りボルト
φ4×10mmスペーサー付きです。

ボルト M2 L40
※文字毎に本数が異なります



裏側にボルト用の穴が開いていますので付属のボルトを回し込み固定します。



文字毎にピッチが異なります。
位置合わせ用取付原稿が付属されます。

T-16B


T-12D

選べる 無料オプション

スペーサーの長さを変更可能です。

外径：φ4 (φ1.6 スリムアンカー用)

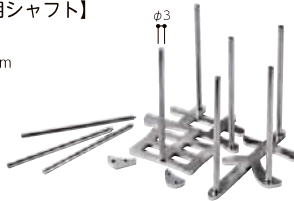
5mm または 15mm からご指定下さい。



取付面がでこぼこしている場合はこちらがオススメです。

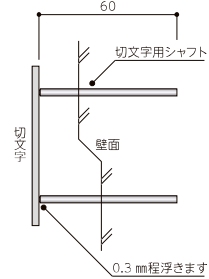
【切文字用シャフト】

外径：φ3
長さ：60mm



★切文字用シャフトのメリット

- ・スペーサーも兼ねているので、寸切ボルトより見た目が綺麗。
- ・スペーサーより細いので、細い書体でも対応できる。
- ・でこぼこした壁面でも、スペーサー無しで綺麗に取り付けられる。

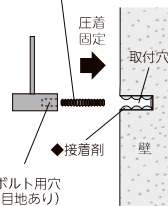


T-13D

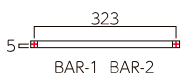
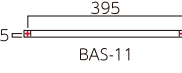
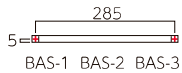
パールミ
BAS・BAR

小さな表札
ES-51,52

BAS品番 ボルト M4 L30 (出幅20) 2本
BAR品番 ボルト M4 L30 (出幅25) 2本
ES品番 ボルト M3 L30 (出幅25) 2本



裏側にボルト用の穴が開いていますので付属のボルトを回し込み固定します。

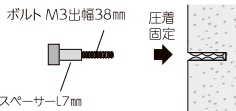


※製法上サイズに誤差が生じます。

T-14D

アクセントラインプラス

APX (縦)・APZ・APL・APC・APS の場合



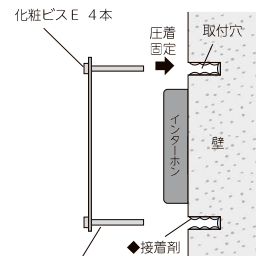
APX (横) の場合



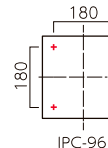
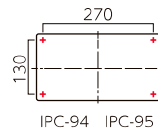
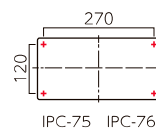
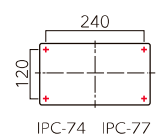
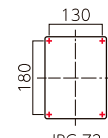
APX は APX (縦) の溝に、APX (横) をはめ込むように施工をします。

T-13K

インターホンカバーサイン
IPC

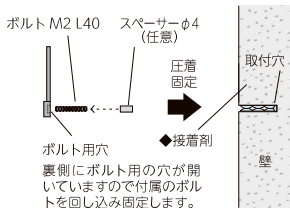


アンカーシャフトを回し込み、本体を挟み込む形で固定します。



T-35D

小さな表札
ES-10 ES-11



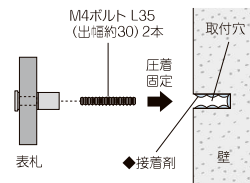
裏側にボルト用の穴が開いていますので付属のボルトを回し込み固定します。



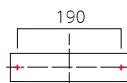
ES-10 ES-11

T-36D

シーグラス
GC



丸ナットに付属のボルトを回し込み、固定します。



GC-1~4

◆推奨接着剤 P195 参照