



株式会社

美濃クラフト

LED バックライト表札シリーズ

ステラ ルーチェ

STELLA LUCE

取付・取扱説明書

品番：MY-4,5,8

M06002-21

この度は、美濃クラフトの商品をお買い上げいただきまして、誠にありがとうございます。

この取付・取扱説明書の内容は、商品を正しく施工していただき、施主様等の危害や損害を未然に防止するためのものです。

商品の品質管理には万全を期しておりますが、万一不良品等がございましたら早急に対応させていただきますので  
お手数ですが、ご連絡をいただけますようお願い致します。

尚、LEDモジュールの保証期間は、商品出荷日より 1 年間 とさせていただきます。\*※免責事項に関してはホームページをご覧ください。

### ⚠ 取扱上のご注意

- 塗装面はキズが付きやすいので、できるだけ触れないで下さい。
- ステンレスの無塗装面はキズが付きやすいので、取扱には十分注意してください。  
汚れがついた場合は同書「お手入れ方法」をご参照ください。

### ⚠ 施工上のご注意

- 正しく施工をするために、施工前に必ず本取付・取扱説明書をお読みください。
- 施工については、必ず本取付・取扱説明書をお読みになり、理解された上で正しく施工してください。
- 本取付・取扱説明書の順序通りに取付を行ってください。
- 指定の孔径より大きい穴をあけると、表札本体がしっかり固定できず、落下する恐れがあります。
- 接着剤（シリコン樹脂系接着剤※セメダインスーパーXなど）は現場手配してください。
- 表札を取り付ける塀の面は平らに仕上げてください。凹凸が激しい場合、しっかり取り付けできない場合があります。
- 施工完了後は確実にLEDの点灯をご確認下さい。
- 施工中についた汚れは取り除いてください。汚れがついた場合は同書「お手入れ方法」をご参照ください。

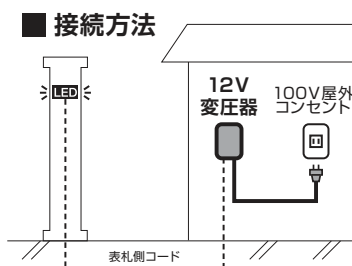
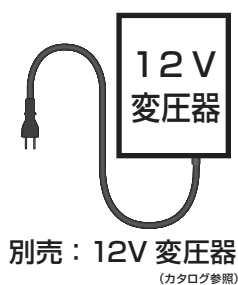
### ⚠ その他注意事項

- 取付け場所や環境によりカタログとは違った光に見える場合がございます。
- LEDは同じ商品でも発光色や明るさにばらつきがございます。

## はじめに

LEDバックライト表札は12V（ローボルト）仕様の為、100Vに直接つなげますと、LED破損の原因となる為、

**「12V変圧器」が必要です。**



ご準備いただくもの

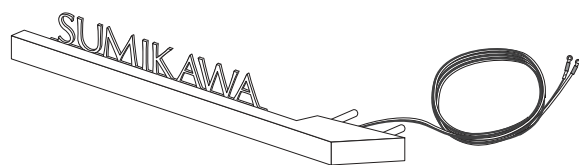


配線保護管  
呼び径16(外径φ23)

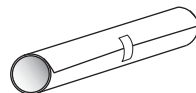


不乾性パテ  
(市販品)

## ① 梱包内容



MY-4,5,8  
10m コード付き



取付原稿 ×1枚



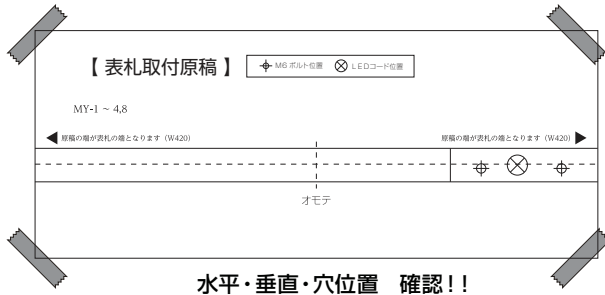
取付・取扱説明書（本書）  
×1枚

## ② 取付面の穴あけ

※品番毎に穴位置・LEDコード取出し位置・ボルトの本数が異なります。

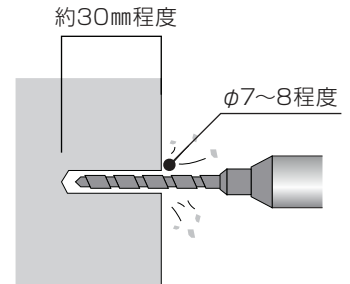
各商品に付属の取付原稿を壁面に貼り、表札の位置、穴位置の確認をして下さい。

LEDコードを通す配線保護管の位置も、取付原稿を参考に表札からはみ出ない位置に設けて下さい。

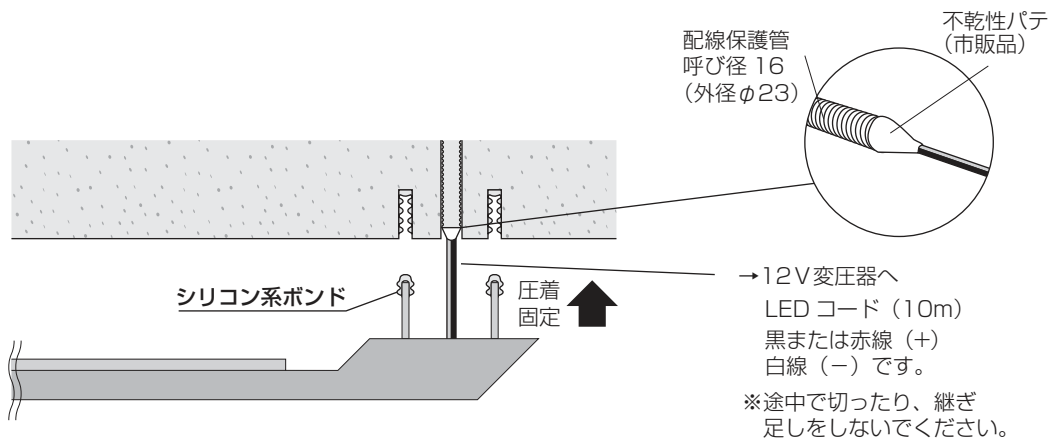


図面通りに穴あけを行なっても、表札構造上ボルト位置がズレる場合がありますので、必ず穴あけ前に表札を当てがいズレがないかご確認下さい。ズレがある場合は穴位置を修正し、穴あけを行ってください。

取付原稿のボルト位置に、電動ドリル等でφ7~8、深さ30mm程度の穴を開け、壁面と穴の中を綺麗に掃除して下さい。



## ③ 表札の取付



**シリコン系ボンドを使用して下さい。**※万が一の際に壁から表札を取り外しやすくする為です  
ボンドを取付穴の中とボルトまたはシャフトに適量塗布して下さい。※ボンドがはみ出さないようご注意下さい。  
美濃クラフトでは、コニシ(株)「ウルトラ多用途S・U」、セメダイン(株)「スーパーXG」を推奨致しております。



**ボンドが完全に硬化するまで商品が動かないように固定・防水して下さい。**

※養生テープなど粘着性のものをお使いの際は、表札に直接かからないよう布等でカバーして、その上から固定して下さい。

## ●お手入れ方法

- ・末永くご使用頂くために、3~6ヶ月に一度のお手入れをお薦め致します。
- ・アクリル面や塗装面の場合は、汚れを流すように水をかけながらやわらかい布で拭いて下さい。
- ・台風や集中豪雨後は、早めに水洗い又は中性洗剤で洗い流した後、水分が残らないように拭き上げて下さい。
- ・研磨剤入りのクレンザーや、塩素入り洗剤、シンナー、金属たわしなどでの清掃は表面を傷つける為、行なわないで下さい。

## ●販売元

株式会社 **美濃クラフト**

〒501-6002 岐阜県羽島郡岐南町三宅3丁目228  
TEL:058-248-3000 FAX:058-247-5783  
URL: <https://www.minocraft.co.jp>

<日本製>

施工後は本書をお施主様にお渡しください