# サインシティ　データ入稿用テンプレート

## オリジナルのぼり（ポンジ）W600×H1800　商品コード：054187

| | |
|---|---|
| のぼり印刷サイズ（データは印刷サイズで製作し、塗り足しを20mmしてください） | 600mm×1800mm |

**表示内容は有効表示サイズに収まるように作成して下さい。**

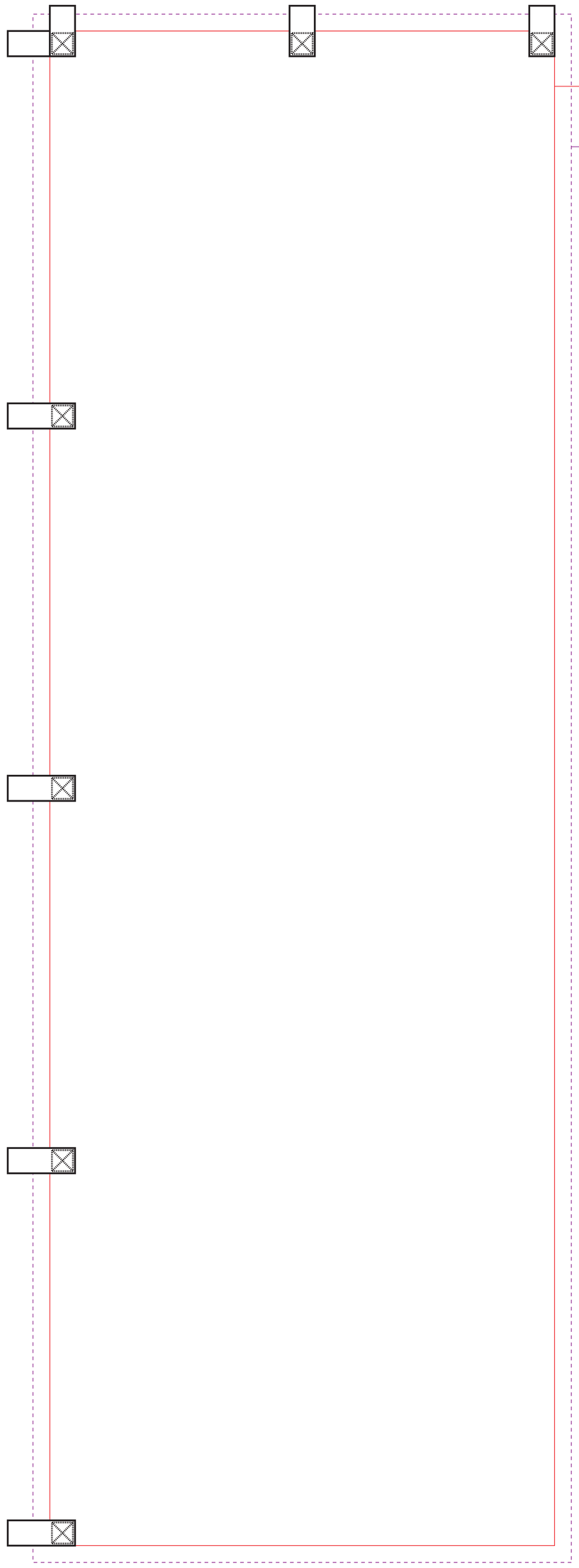

**有効表示サイズ（印刷サイズ）（データはこちらのサイズで製作してください）** Check
実際の板のサイズです。
**塗り足しは面板寸法の上下左右+20mm**

### サイズについて

◆ 表示内容は「有効表示サイズ」に収めて下さい。
「有効表示サイズ」よりはみ出た部分は見えなくなります。 Check
※文字などが穴位置にかぶらないようにご注意ください。

### 文字について

◆ アウトライン化を必ず行って下さい。 Check

### 色について

◆ CMYK モードで作成して下さい。 Check
RGB モードのものは印刷時に色がくすむ等のトラブルが生じます。
◆ 特色(DIC,PANTONE など）指定でデータを作成すると、正しく出力できない Check
可能性がありますので、使用する場合はCMYK モードに変換して下さい。

### 画像について

◆ 画像等を配置する場合の解像度は実寸で100dpi 以上のもので作成してください。 Check
◆ 画像は埋め込んだ状態でご入稿ください。（リンクの場合は必ず使用画像を Check
同じフォルダに入れてお送り下さい。）
◆ 背景や画像等は紫色の線まで塗り足しを行ってください。 Check

Illustrator バージョンCC 以下で保存をお願いします。 Check
また、リンク画像や効果が正しく反映されているかの確認が出来るよう
pdf もしくは画面キャプチャ等を合わせてご入稿下さい。

※テンプレートの無断転用・無断転載を禁じます。ダウンロードした時点で同意した事になります。

## ご注意ください

※チチが付く箇所を想定し 40mm 内側に文字や柄を配置してください。チチが絵柄に掛かり見えなくなる可能性があります。

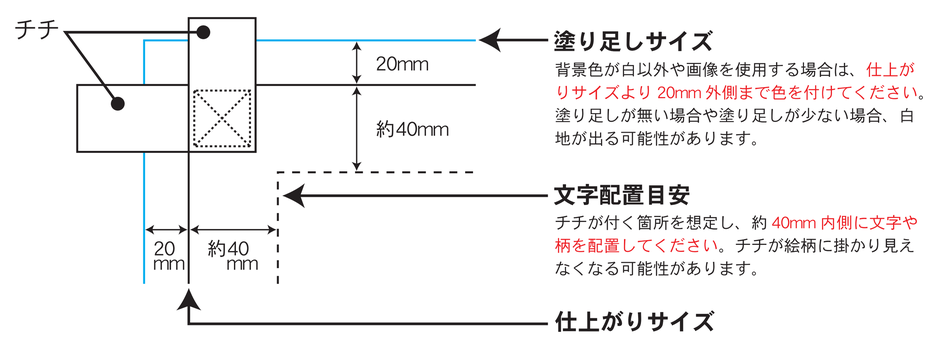


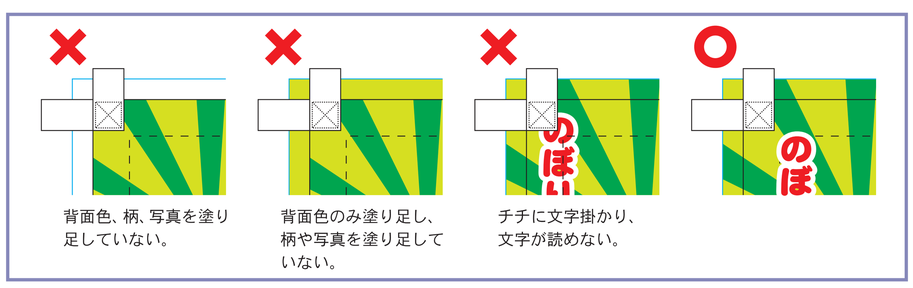


背面色、柄、写真を塗り足していない。
背面色のみ塗り足し、柄や写真を塗り足していない。
チチに文字掛かり、文字が読めない。

### ■色について注意点

○ 色の再現性は、印刷方法・媒体により異なります。
○ パソコンのモニターとはイメージが異なるためできませんのでご注意ください。
○ 印刷機の個体差により同じ色設定の出力でも、色の表現が若干異なる場合がございます。