

データ作成時のご注意

■作成サイズについて

- データ制作サイズで作成してください。

■データ作成について

- ①すべて縦書きのレイアウトで制作してください。
- ②文字はすべてアウトライン化してください。
- ③色はCMYKの「シアン」「マゼンタ」「イエロー」「ブラック」で作成してください。
- ④印刷カラー印刷用紙に印刷する場合は「印刷用紙」で制作してください。
- ⑤データ制作時、印刷用紙の色指定は印刷用紙がわかる場合があります。
- ⑥データ制作時、印刷用紙の色指定は印刷用紙がわかる場合があります。
- ⑦データ制作時、印刷用紙の色指定は印刷用紙がわかる場合があります。

■塗りについて

- ①印刷用紙の色指定は印刷用紙がわかる場合があります。
- ②印刷用紙の色指定は印刷用紙がわかる場合があります。
- ③印刷用紙の色指定は印刷用紙がわかる場合があります。
- ④印刷用紙の色指定は印刷用紙がわかる場合があります。
- ⑤印刷用紙の色指定は印刷用紙がわかる場合があります。
- ⑥印刷用紙の色指定は印刷用紙がわかる場合があります。
- ⑦印刷用紙の色指定は印刷用紙がわかる場合があります。
- ⑧印刷用紙の色指定は印刷用紙がわかる場合があります。
- ⑨印刷用紙の色指定は印刷用紙がわかる場合があります。
- ⑩印刷用紙の色指定は印刷用紙がわかる場合があります。

■色について

- ①印刷用紙の色指定は印刷用紙がわかる場合があります。
- ②印刷用紙の色指定は印刷用紙がわかる場合があります。
- ③印刷用紙の色指定は印刷用紙がわかる場合があります。
- ④印刷用紙の色指定は印刷用紙がわかる場合があります。
- ⑤印刷用紙の色指定は印刷用紙がわかる場合があります。
- ⑥印刷用紙の色指定は印刷用紙がわかる場合があります。
- ⑦印刷用紙の色指定は印刷用紙がわかる場合があります。
- ⑧印刷用紙の色指定は印刷用紙がわかる場合があります。
- ⑨印刷用紙の色指定は印刷用紙がわかる場合があります。
- ⑩印刷用紙の色指定は印刷用紙がわかる場合があります。

■画像使用について

- ①印刷用紙の色指定は印刷用紙がわかる場合があります。
- ②印刷用紙の色指定は印刷用紙がわかる場合があります。
- ③印刷用紙の色指定は印刷用紙がわかる場合があります。
- ④印刷用紙の色指定は印刷用紙がわかる場合があります。
- ⑤印刷用紙の色指定は印刷用紙がわかる場合があります。
- ⑥印刷用紙の色指定は印刷用紙がわかる場合があります。
- ⑦印刷用紙の色指定は印刷用紙がわかる場合があります。
- ⑧印刷用紙の色指定は印刷用紙がわかる場合があります。
- ⑨印刷用紙の色指定は印刷用紙がわかる場合があります。
- ⑩印刷用紙の色指定は印刷用紙がわかる場合があります。

■オートライン化について

- ①印刷用紙の色指定は印刷用紙がわかる場合があります。
- ②印刷用紙の色指定は印刷用紙がわかる場合があります。
- ③印刷用紙の色指定は印刷用紙がわかる場合があります。
- ④印刷用紙の色指定は印刷用紙がわかる場合があります。
- ⑤印刷用紙の色指定は印刷用紙がわかる場合があります。
- ⑥印刷用紙の色指定は印刷用紙がわかる場合があります。
- ⑦印刷用紙の色指定は印刷用紙がわかる場合があります。
- ⑧印刷用紙の色指定は印刷用紙がわかる場合があります。
- ⑨印刷用紙の色指定は印刷用紙がわかる場合があります。
- ⑩印刷用紙の色指定は印刷用紙がわかる場合があります。

■特殊効果について

- ①印刷用紙の色指定は印刷用紙がわかる場合があります。
- ②印刷用紙の色指定は印刷用紙がわかる場合があります。
- ③印刷用紙の色指定は印刷用紙がわかる場合があります。
- ④印刷用紙の色指定は印刷用紙がわかる場合があります。
- ⑤印刷用紙の色指定は印刷用紙がわかる場合があります。
- ⑥印刷用紙の色指定は印刷用紙がわかる場合があります。
- ⑦印刷用紙の色指定は印刷用紙がわかる場合があります。
- ⑧印刷用紙の色指定は印刷用紙がわかる場合があります。
- ⑨印刷用紙の色指定は印刷用紙がわかる場合があります。
- ⑩印刷用紙の色指定は印刷用紙がわかる場合があります。

■入稿時の注意事項

■データ作成ソフトについて

- Macintosh (Mac OS X)
- Adobe Illustrator (バージョン9.0以上)

■データ入稿についてのおとりとお願い

- ①印刷用紙の色指定は印刷用紙がわかる場合があります。
- ②印刷用紙の色指定は印刷用紙がわかる場合があります。
- ③印刷用紙の色指定は印刷用紙がわかる場合があります。
- ④印刷用紙の色指定は印刷用紙がわかる場合があります。
- ⑤印刷用紙の色指定は印刷用紙がわかる場合があります。
- ⑥印刷用紙の色指定は印刷用紙がわかる場合があります。
- ⑦印刷用紙の色指定は印刷用紙がわかる場合があります。
- ⑧印刷用紙の色指定は印刷用紙がわかる場合があります。
- ⑨印刷用紙の色指定は印刷用紙がわかる場合があります。
- ⑩印刷用紙の色指定は印刷用紙がわかる場合があります。

印刷データ作成時の注意事項

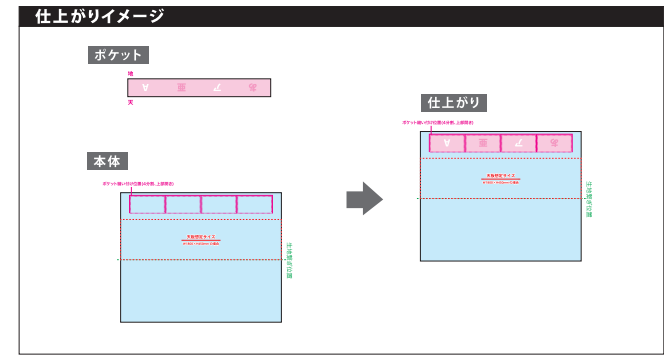
※作成前に必ずお読みください！
※印刷名等のロゴをデータで送りたい場合、下記に合わせてデータをご用意ください。

【印刷】仕上がりサイズとなります。


【印刷】背景色が白以外の場合、仕上がりサイズより大きく塗り足しを付けてください。

本体サイズ：W1800×H1450mm
ポケットサイズ：W1600×H200mm

- ※ポケットにも必ずデザインを入れてください。
- ※本体のポケット縫い付け位置にも必ずデザインを入れてください。
- ※ポケットの向きにご注意ください（右側の仕上がりイメージをご参照ください）




ポケット



天

本体

ポケット縫い付け位置(4分割、上部開き)



生地繋ぎ位置